

-000027


Centro de Conciliación Laboral del Estado de Sonora
Estado Analítico del Ejercicio Presupuesto de Egresos
Clasificación Administrativa (Por Poderes)
Del 1 de octubre de 2022 al 31 de diciembre de 2022

ETCA-II-09

INFORME TRIMESTRAL: IV TRIMESTRE

Clasificación Administrativa (Por Poderes)	Egresos Aprobado Anual (1)	Ampliaciones/ (Reducciones) (2)	Egresos Modificado Anual (3=1+2)	Egresos Devengado Acumulado (4)	Egresos Pagado Acumulado (5)	Subejercicio (6 = 3 - 4)
Poder Ejecutivo		27,869,564	27,869,564	18,609,012	17,522,326	9,260,552
Poder Legislativo			0	0		0
Poder Judicial			0	0		0
Órganos Autónomos			0	0		0
Total del Gasto	0	27,869,564	27,869,564	18,609,012	17,522,326	9,260,552


Elaboró
Yazmin Susseth Angulo Sandoval
Subdirectora de Contabilidad


Revisó
Julio César Morales Mercado
Director de Administración


Autorizó
David Fernando Soto Alday
Director General



2000.


SIN TEXTO

Centro de Conciliación Laboral del Estado de Sonora
 Estado Analítico del Ejercicio Presupuesto de Egresos
 Clasificación Administrativa (Por Tipo de Organismos o Entidad Paraestatal)
 Del 1 de octubre de 2022 al 31 de diciembre de 2022

ETCA-II-10

INFORME TRIMESTRAL: IV TRIMESTRE

Concepto	Egresos Aprobado Anual (1)	Ampliaciones/ (Reducciones) (2)	Egresos Modificado Anual (3=1+2)	Egresos Devengado Acumulado (4)	Egresos Pagado Acumulado (5)	Subejercicio (6 = 3 - 4)
Entidades Paraestatales y Fideicomisos No Empresariales y No Financieros			0			0
Instituciones Públicas de la Seguridad Social			0			0
Entidades Paraestatales Empresariales No Financieras con Participación Estatal Mayoritaria		27,869,564	27,869,564	18,609,012	17,522,326	9,260,552
Fideicomisos Empresariales No Financieros con Participación Estatal Mayoritaria			0			0
Entidades Paraestatales Empresariales Financieras Monetarias con Participación Estatal Mayoritaria			0			0
Entidades Paraestatales Empresariales Financieras No Monetarias con Participación Estatal Mayoritaria			0			0
Fideicomisos Financieros Públicos con Participación Estatal Mayoritaria			0			0
Total del Gasto	0	27,869,564	27,869,564	18,609,012	17,522,326	9,260,552




Elaboró
 Yazmin Susseth Angulo Sandoval
 Subdirectora de Contabilidad



Revisó
 Julio César Morales Mercado
 Director de Administración



Autorizó
 David Fernando Soto Alday
 Director General



CENTRO DE
 CONCILIACIÓN
 LABORAL
 DEL ESTADO DE SONORA

000058

SIN TEXTO

Centro de Conciliación Laboral del Estado de Sonora
 Estado Analítico del Ejercicio Presupuesto de Egresos
 Clasificación Funcional (Finalidad y Función)
 Del 1 de octubre de 2022 al 31 de diciembre de 2022

ETCA-II-11

INFORME TRIMESTRAL: IV TRIMESTRE

Concepto	Egresos Aprobado Anual (1)	Ampliaciones/ (Reducciones) (2)	Egresos Modificado Anual (3=1+2)	Egresos Devengado Acumulado (4)	Egresos Pagado Acumulado (5)	Subejercicio (6 = 3 - 4)
Gobierno	0	0	0	0	0	0
Legislación			0			0
Justicia			0			0
Coordinación de la Política de Gobierno			0			0
Relaciones Exteriores			0			0
Asuntos Financieros y Hacendarios			0			0
Seguridad Nacional			0			0
Asuntos de Orden Público y Seguridad Interior			0			0
Otros Servicios Generales			0			0
Desarrollo Social	0	0	0	0	0	0
Protección Ambiental			0			0
Viviendas y Servicios a la Comunidad			0			0
Salud			0			0
Recreación, Cultura y Otras Manifestaciones Sociales			0			0
Educación			0			0
Protección Social			0			0
Otros Asuntos Sociales			0			0
Desarrollo Económico	0	27,869,564	27,869,564	18,609,012	17,522,326	9,260,552
Asuntos Económicos, Comerciales y Laborales en General		27,869,564	27,869,564	18,609,012	17,522,326	9,260,552
Agropecuaria, Silvicultura, Pesca y Caza			0			0
Combustibles y Energía			0			0
Minería, Manufacturas y Construcción			0			0
Transporte			0			0
Comunicaciones			0			0
Turismo			0			0
Ciencia, Tecnología e Innovación			0			0
Otras Industrias y Otros Asuntos Económicos			0			0
Otras No Clasificadas en funciones anteriores	0	0	0	0	0	0
Transacciones de la Deuda Pública / Costo financiero de la Deuda	0	0	0	0	0	0
Transferencias, Participaciones y Aportaciones entre Diferentes Niveles y Órdenes de gobierno			0			0
Saneamiento del Sistema Financiero			0			0
Adeudos de ejercicios Fiscales Anteriores			0			0
Total del Gasto	0	27,869,564	27,869,564	18,609,012	17,522,326	9,260,552

Elaboró
 Yazmin Susseth Angulo Sandoval
 Subdirectora de Contabilidad

Revisó
 Julio César Morales Mercado
 Director de Administración

Autorizó
 David Fernando Soto Alday
 Director General



CENTRO DE
 CONCILIACIÓN
 LABORAL
 DEL ESTADO DE SONORA

000029

000059

SIN TEXTO

Centro de Conciliación Laboral del Estado de Sonora

Estado Analítico del Ejercicio del Presupuesto de Egresos Detallado - LDF

Clasificación Funcional (Finalidad y Función)
Del 1 de octubre de 2022 al 31 de diciembre de 2022
(PESOS)

ETCA-II-12

INFORME TRIMESTRAL: TRIMESTRE IV

Concepto (c)	Egresos					Subejercicio (e)
	Aprobado (d)	Ampliaciones/ (Reducciones)	Modificado	Devengado	Pagado	
I. Gasto No Etiquetado (I=A+B+C+D)	-	27,869,563.85	27,869,563.85	18,609,012.14	17,522,325.53	9,260,551.71
A. Gobierno (A=a1+a2+a3+a4+a5+a6+a7+a8)	-	-	-	-	-	-
a1) Legislación	-	-	-	-	-	-
a2) Justicia	-	-	-	-	-	-
a3) Coordinación de la Política de Gobierno	-	-	-	-	-	-
a4) Relaciones Exteriores	-	-	-	-	-	-
a5) Asuntos Financieros y Hacendarios	-	-	-	-	-	-
a6) Seguridad Nacional	-	-	-	-	-	-
a7) Asuntos de Orden Público y de Seguridad Interior	-	-	-	-	-	-
a8) Otros Servicios Generales	-	-	-	-	-	-
B. Desarrollo Social (B=b1+b2+b3+b4+b5+b6+b7)	-	-	-	-	-	-
b1) Protección Ambiental	-	-	-	-	-	-
b2) Vivienda y Servicios a la Comunidad	-	-	-	-	-	-
b3) Salud	-	-	-	-	-	-
b4) Recreación, Cultura y Otras Manifestaciones Sociales	-	-	-	-	-	-
b5) Educación	-	-	-	-	-	-
b6) Protección Social	-	-	-	-	-	-
b7) Otros Asuntos Sociales	-	-	-	-	-	-
C. Desarrollo Económico (C=c1+c2+c3+c4+c5+c6+c7+c8+c9)	-	27,869,563.85	27,869,563.85	18,609,012.14	17,522,325.53	9,260,551.71
c1) Asuntos Económicos, Comerciales y Laborales en General	-	27,869,563.85	27,869,563.85	18,609,012.14	17,522,325.53	9,260,551.71
c2) Agropecuaria, Silvicultura, Pesca y Caza	-	-	-	-	-	-
c3) Combustibles y Energía	-	-	-	-	-	-
c4) Minería, Manufacturas y Construcción	-	-	-	-	-	-

OTXET MIS

00000

SIN TEXTO

Concepto (c)	Egresos					Subejercicio (e)
	Aprobado (d)	Ampliaciones/ (Reducciones)	Modificado	Devengado	Pagado	
c5) Transporte			-			-
c6) Comunicaciones			-			-
c7) Turismo			-			-
c8) Ciencia, Tecnología e Innovación			-			-
c9) Otras Industrias y Otros Asuntos Económicos			-			-
D. Otras No Clasificadas en Funciones Anteriores (D=d1+d2+d3+d4)	-	-	-	-	-	-
d1) Transacciones de la Deuda Publica / Costo Financiero de la Deuda			-			-
d2) Transferencias, Participaciones y Aportaciones Entre Diferentes Niveles y Ordenes de Gobierno			-			-
d3) Saneamiento del Sistema Financiero			-			-
d4) Adeudos de Ejercicios Fiscales Anteriores			-			-
II. Gasto Etiquetado (II=A+B+C+D)	-	-	-	-	-	-
A. Gobierno (A=a1+a2+a3+a4+a5+a6+a7+a8)	-	-	-	-	-	-
a1) Legislación			-			-
a2) Justicia			-			-
a3) Coordinación de la Política de Gobierno			-			-
a4) Relaciones Exteriores			-			-
a5) Asuntos Financieros y Hacendarios			-			-
a6) Seguridad Nacional			-			-
a7) Asuntos de Orden Público y de Seguridad Interior			-			-
a8) Otros Servicios Generales			-			-
B. Desarrollo Social (B=b1+b2+b3+b4+b5+b6+b7)	-	-	-	-	-	-
b1) Protección Ambiental			-			-
b2) Vivienda y Servicios a la Comunidad			-			-
b3) Salud			-			-
b4) Recreación, Cultura y Otras Manifestaciones Sociales			-			-
b5) Educación			-			-
b6) Protección Social			-			-
b7) Otros Asuntos Sociales			-			-
C. Desarrollo Económico (C=c1+c2+c3+c4+c5+c6+c7+c8+c9)	-	-	-	-	-	-
c1) Asuntos Económicos, Comerciales y Laborales en General			-			-
c2) Agropecuaria, Silvicultura, Pesca y Caza			-			-





120000

SIN TEXTO

000032

Concepto (c)	Egresos					Subejercicio (e)
	Aprobado (d)	Ampliaciones/ (Reducciones)	Modificado	Devengado	Pagado	
c3) Combustibles y Energia			-			-
c4) Minería, Manufacturas y Construcción			-			-
c5) Transporte			-			-
c6) Comunicaciones			-			-
c7) Turismo			-			-
c8) Ciencia, Tecnología e Innovación			-			-
c9) Otras Industrias y Otros Asuntos Económicos			-			-
D. Otras No Clasificadas en Funciones Anteriores (D=d1+d2+d3+d4)	-	-	-	-	-	-
d1) Transacciones de la Deuda Publica / Costo Financiero de la Deuda	-		-			-
d2) Transferencias, Participaciones y Aportaciones Entre Diferentes Niveles y Ordenes de Gobierno	-		-			-
d3) Saneamiento del Sistema Financiero	-		-			-
d4) Adeudos de Ejercicios Fiscales Anteriores	-		-			-
III. Total de Egresos (III = I + II)	-	27,869,563.85	27,869,563.85	18,609,012.14	17,522,325.53	9,260,551.71

Elaboró

Yazmin Susseth Angulo Sandoval
Subdirectora de Contabilidad

Revisó

Julio César Morales Mercado
Director de Administración

Autorizó

David Fernando Soto Alday
Director General

00000

SIN TEXTO



Al 31 de Diciembre de 2022

INFORME TRIMESTRAL: IV TRIMESTRE

Ejercicio del Presupuesto por Partida / Descripción	Egresos Aprobado Anual (1)	Ampliaciones/ (Reducciones) (2)	Egresos Modificado Anual (3=1+2)	Egresos Devengado Acumulado (4)	Egresos Pagado Acumulado (5)	Subejercicio (6 = 3 - 4)	% Avance Anual (7 = 4/3)
10000	\$0.00	\$19,789,221.39	\$19,789,221.39	\$ 11,905,449.18	\$ 11,905,449.18	\$7,883,772.21	60.16%
11000	\$0.00	\$13,605,050.32	\$13,605,050.32	\$ 10,225,782.96	\$ 10,225,782.96	\$3,379,267.36	75.16%
11300	\$0.00	\$13,605,050.32	\$13,605,050.32	\$ 10,225,782.96	\$ 10,225,782.96	\$3,379,267.36	75.16%
11301	\$0.00	\$13,605,050.32	\$13,605,050.32	\$ 10,225,782.96	\$ 10,225,782.96	\$3,379,267.36	75.16%
13000	\$0.00	\$2,907,321.83	\$2,907,321.83	\$ 1,679,666.22	\$ 1,679,666.22	\$1,227,655.61	57.77%
13200	\$0.00	\$2,386,999.82	\$2,386,999.82	\$ 1,309,466.22	\$ 1,309,466.22	\$1,077,533.60	54.86%
13202	\$0.00	\$1,718,533.82	\$1,718,533.82	\$ 1,026,090.12	\$ 1,026,090.12	\$692,443.70	59.71%
13203	\$0.00	\$339,751.69	\$339,751.69	\$ 141,688.05	\$ 141,688.05	\$198,063.64	41.70%
13204	\$0.00	\$328,714.31	\$328,714.31	\$ 141,688.05	\$ 141,688.05	\$187,026.26	43.10%
13400	\$0.00	\$520,322.01	\$520,322.01	\$ 370,200.00	\$ 370,200.00	\$150,122.01	71.15%
13403	\$0.00	\$520,322.01	\$520,322.01	\$ 370,200.00	\$ 370,200.00	\$150,122.01	71.15%
14000	\$0.00	\$3,276,849.24	\$3,276,849.24	\$ -	\$ -	\$3,276,849.24	0.00%
14100	\$0.00	\$3,276,849.24	\$3,276,849.24	\$ -	\$ -	\$3,276,849.24	0.00%
14109	\$0.00	\$3,276,849.24	\$3,276,849.24	\$ -	\$ -	\$3,276,849.24	0.00%
15000	\$0.00	\$0.00	\$0.00	\$ -	\$ -	\$0.00	0.00%
15400	\$0.00	\$0.00	\$0.00	\$ -	\$ -	\$0.00	0.00%
15402	\$0.00	\$0.00	\$0.00	\$ -	\$ -	\$0.00	0.00%
17000	\$0.00	\$0.00	\$0.00	\$ -	\$ -	\$0.00	0.00%
17100	\$0.00	\$0.00	\$0.00	\$ -	\$ -	\$0.00	0.00%
17102	\$0.00	\$0.00	\$0.00	\$ -	\$ -	\$0.00	0.00%
20000	\$0.00	\$2,106,909.65	\$2,106,909.65	\$ 1,836,431.62	\$ 1,836,431.62	\$270,478.03	87.16%
21000	\$0.00	\$1,487,894.15	\$1,487,894.15	\$ 1,311,783.25	\$ 1,311,783.25	\$155,457.50	88.16%
21100	\$0.00	\$797,346.20	\$797,346.20	\$ 694,439.42	\$ 694,439.42	\$102,906.78	87.09%
21101	\$0.00	\$797,346.20	\$797,346.20	\$ 694,439.42	\$ 694,439.42	\$102,906.78	87.09%
21200	\$0.00	\$502,113.43	\$502,113.43	\$ 481,424.22	\$ 481,424.22	\$20,689.21	95.88%
21201	\$0.00	\$502,113.43	\$502,113.43	\$ 481,424.22	\$ 481,424.22	\$20,689.21	95.88%
21400	\$0.00	\$102,705.00	\$102,705.00	\$ 86,071.36	\$ 86,071.36	\$16,633.64	83.80%
21401	\$0.00	\$102,705.00	\$102,705.00	\$ 86,071.36	\$ 86,071.36	\$16,633.64	83.80%
21500	\$0.00	\$2,000.00	\$2,000.00	\$ -	\$ -	\$2,000.00	0.00%
21502	\$0.00	\$2,000.00	\$2,000.00	\$ -	\$ -	\$2,000.00	0.00%
21600	\$0.00	\$63,245.06	\$63,245.06	\$ 31,383.55	\$ 31,383.55	\$31,861.51	49.62%
21601	\$0.00	\$63,245.06	\$63,245.06	\$ 31,383.55	\$ 31,383.55	\$31,861.51	49.62%
21700	\$0.00	\$20,484.46	\$20,484.46	\$ 18,464.70	\$ 18,464.70	\$2,019.76	90.14%
21701	\$0.00	\$20,484.46	\$20,484.46	\$ 18,464.70	\$ 18,464.70	\$2,019.76	90.14%
22000	\$0.00	\$19,326.65	\$19,326.65	\$ 11,530.64	\$ 11,530.64	\$7,796.01	59.66%
22100	\$0.00	\$19,326.65	\$19,326.65	\$ 10,886.61	\$ 10,886.61	\$8,440.04	56.33%
22101	\$0.00	\$7,280.64	\$7,280.64	\$ 6,254.69	\$ 6,254.69	\$1,025.95	85.91%
22106	\$0.00	\$9,401.00	\$9,401.00	\$ 4,631.92	\$ 4,631.92	\$4,769.08	49.27%
22300	\$0.00	\$2,645.01	\$2,645.01	\$ 644.03	\$ 644.03	\$2,000.98	24.35%
22301	\$0.00	\$2,645.01	\$2,645.01	\$ 644.03	\$ 644.03	\$2,000.98	24.35%
24000	\$0.00	\$41,937.06	\$41,937.06	\$ 27,361.64	\$ 27,361.64	\$14,575.42	65.24%
24600	\$0.00	\$41,937.06	\$41,937.06	\$ 27,361.64	\$ 27,361.64	\$14,575.42	65.24%

SIN TEXTO

Ejercicio del Presupuesto por Partida / Descripción	Egresos Aprobado Anual (1)	Ampliaciones/ (Reducciones) (2)	Egresos Modificado Anual (3=1+2)	Egresos Devengado Acumulado (4)	Egresos Pagado Acumulado (5)	Subejercicio (6 = 3 - 4)	% Avance Anual (7= 4/3)
24601	\$0.00	\$41,937.06	\$41,937.06	\$ 27,361.64	\$ 27,361.64	\$14,575.42	65.24%
25000	\$0.00	\$100.00	\$100.00	\$ 85.05	\$ 85.05	\$14.95	85.05%
25400	\$0.00	\$100.00	\$100.00	\$ 85.05	\$ 85.05	\$14.95	85.05%
25401	\$0.00	\$100.00	\$100.00	\$ 85.05	\$ 85.05	\$14.95	85.05%
26000	\$0.00	\$359,284.27	\$359,284.27	\$ 311,771.08	\$ 311,771.08	\$47,513.19	86.78%
26100	\$0.00	\$359,284.27	\$359,284.27	\$ 311,771.08	\$ 311,771.08	\$47,513.19	86.78%
26101	\$0.00	\$359,284.27	\$359,284.27	\$ 311,771.08	\$ 311,771.08	\$47,513.19	86.78%
29000	\$0.00	\$198,367.52	\$198,367.52	\$ 173,899.96	\$ 173,899.96	\$24,467.56	87.67%
29100	\$0.00	\$10,100.00	\$10,100.00	\$ 8,274.20	\$ 8,274.20	\$1,825.80	81.92%
29101	\$0.00	\$10,100.00	\$10,100.00	\$ 8,274.20	\$ 8,274.20	\$1,825.80	81.92%
29200	\$0.00	\$2,865.08	\$2,865.08	\$ 2,865.07	\$ 2,865.07	\$0.01	100.00%
29201	\$0.00	\$2,865.08	\$2,865.08	\$ 2,865.07	\$ 2,865.07	\$0.01	100.00%
29300	\$0.00	\$16,880.00	\$16,880.00	\$ 15,365.75	\$ 15,365.75	\$1,514.25	91.03%
29301	\$0.00	\$16,880.00	\$16,880.00	\$ 15,365.75	\$ 15,365.75	\$1,514.25	91.03%
29400	\$0.00	\$168,022.44	\$168,022.44	\$ 147,394.94	\$ 147,394.94	\$20,627.50	87.72%
29401	\$0.00	\$168,022.44	\$168,022.44	\$ 147,394.94	\$ 147,394.94	\$20,627.50	87.72%
29500	\$0.00	\$500.00	\$500.00	\$ -	\$ -	\$500.00	0.00%
29501	\$0.00	\$500.00	\$500.00	\$ -	\$ -	\$500.00	0.00%
30000	\$0.00	\$1,467,548.01	\$1,467,548.01	\$ 1,062,693.70	\$ 857,187.52	\$404,854.31	72.41%
31000	\$0.00	\$198,246.80	\$198,246.80	\$ 71,891.28	\$ 71,891.28	\$126,355.52	36.26%
31100	\$0.00	\$6,900.00	\$6,900.00	\$ 5,970.00	\$ 5,970.00	\$930.00	86.52%
31101	\$0.00	\$6,900.00	\$6,900.00	\$ 5,970.00	\$ 5,970.00	\$930.00	86.52%
31300	\$0.00	\$11,394.00	\$11,394.00	\$ 1,575.51	\$ 1,575.51	\$9,818.49	13.83%
31301	\$0.00	\$11,394.00	\$11,394.00	\$ 1,575.51	\$ 1,575.51	\$9,818.49	13.83%
31400	\$0.00	\$49,600.00	\$49,600.00	\$ 31,076.97	\$ 31,076.97	\$18,523.03	62.66%
31401	\$0.00	\$49,600.00	\$49,600.00	\$ 31,076.97	\$ 31,076.97	\$18,523.03	62.66%
31500	\$0.00	\$45,000.00	\$45,000.00	\$ -	\$ -	\$45,000.00	0.00%
31501	\$0.00	\$45,000.00	\$45,000.00	\$ -	\$ -	\$45,000.00	0.00%
31700	\$0.00	\$68,552.80	\$68,552.80	\$ 33,268.80	\$ 33,268.80	\$35,284.00	48.53%
31701	\$0.00	\$68,552.80	\$68,552.80	\$ 33,268.80	\$ 33,268.80	\$35,284.00	48.53%
31800	\$0.00	\$16,800.00	\$16,800.00	\$ -	\$ -	\$16,800.00	0.00%
31801	\$0.00	\$16,800.00	\$16,800.00	\$ -	\$ -	\$16,800.00	0.00%
32000	\$0.00	\$127,676.80	\$127,676.80	\$ 100,498.40	\$ 91,821.60	\$27,178.40	78.71%
32200	\$0.00	\$117,000.00	\$117,000.00	\$ 90,090.00	\$ 90,090.00	\$26,910.00	77.00%
32201	\$0.00	\$117,000.00	\$117,000.00	\$ 90,090.00	\$ 90,090.00	\$26,910.00	77.00%
32500	\$0.00	\$2,000.00	\$2,000.00	\$ 1,731.60	\$ 1,731.60	\$268.40	86.58%
32501	\$0.00	\$2,000.00	\$2,000.00	\$ 1,731.60	\$ 1,731.60	\$268.40	86.58%
32700	\$0.00	\$8,676.80	\$8,676.80	\$ 8,676.80	\$ -	\$0.00	100.00%
32701	\$0.00	\$8,676.80	\$8,676.80	\$ 8,676.80	\$ -	\$0.00	100.00%
33000	\$0.00	\$408,222.40	\$408,222.40	\$ 369,904.32	\$ 369,904.32	\$38,318.08	90.61%
33100	\$0.00	\$3,300.00	\$3,300.00	\$ 3,300.00	\$ 3,300.00	\$0.00	100.00%
33101	\$0.00	\$3,300.00	\$3,300.00	\$ 3,300.00	\$ 3,300.00	\$0.00	100.00%
33300	\$0.00	\$54,000.00	\$54,000.00	\$ 54,000.00	\$ 54,000.00	\$0.00	100.00%
33301	\$0.00	\$54,000.00	\$54,000.00	\$ 54,000.00	\$ 54,000.00	\$0.00	100.00%
33400	\$0.00	\$292,731.92	\$292,731.92	\$ 287,500.00	\$ 287,500.00	\$5,231.92	98.21%
33401	\$0.00	\$292,731.92	\$292,731.92	\$ 287,500.00	\$ 287,500.00	\$5,231.92	98.21%
33600	\$0.00	\$58,190.48	\$58,190.48	\$ 25,104.32	\$ 25,104.32	\$33,086.16	43.14%

000034

SIN TEXTO

Ejercicio del Presupuesto por Partida / Descripción	Egresos Aprobado Anual (1)	Ampliaciones/ (Reducciones) (2)	Egresos Modificado Anual (3=1+2)	Egresos Devengado Acumulado (4)	Egresos Pagado Acumulado (5)	Subejercicio (6 = 3 - 4)	% Avance Anual (7 = 4/3)
33603	\$0.00	\$58,190.48	\$58,190.48	\$ 25,104.32	\$ 25,104.32	\$33,086.16	43.14%
34000	0.00	\$107,979.53	\$107,979.53	\$ 58,471.33	\$ 58,471.33	\$49,508.20	54.15%
34100	0.00	\$3,997.52	\$3,997.52	\$ 1,338.75	\$ 1,338.75	\$2,658.77	33.49%
34101	\$0.00	\$3,997.52	\$3,997.52	\$ 1,338.75	\$ 1,338.75	\$2,658.77	33.49%
34500	0.00	\$36,000.00	\$36,000.00	\$ 30,678.38	\$ 30,678.38	\$5,321.62	85.22%
34501	\$0.00	\$36,000.00	\$36,000.00	\$ 30,678.38	\$ 30,678.38	\$5,321.62	85.22%
34700	0.00	\$57,382.01	\$57,382.01	\$ 22,865.42	\$ 22,865.42	\$34,516.59	39.85%
34701	\$0.00	\$57,382.01	\$57,382.01	\$ 22,865.42	\$ 22,865.42	\$34,516.59	39.85%
34900	0.00	\$10,600.00	\$10,600.00	\$ 3,588.78	\$ 3,588.78	\$7,011.22	33.86%
34901	\$0.00	\$10,600.00	\$10,600.00	\$ 3,588.78	\$ 3,588.78	\$7,011.22	33.86%
35000	0.00	\$249,909.72	\$249,909.72	\$ 211,922.37	\$ 211,922.37	\$37,987.35	84.80%
35100	0.00	\$35,000.00	\$35,000.00	\$ 21,367.71	\$ 21,367.71	\$13,632.29	61.05%
35101	\$0.00	\$35,000.00	\$35,000.00	\$ 21,367.71	\$ 21,367.71	\$13,632.29	61.05%
35200	0.00	\$24,603.60	\$24,603.60	\$ 24,603.60	\$ 24,603.60	\$0.00	100.00%
35201	\$0.00	\$24,603.60	\$24,603.60	\$ 24,603.60	\$ 24,603.60	\$0.00	100.00%
35300	0.00	\$99,158.93	\$99,158.93	\$ 78,799.26	\$ 78,799.26	\$20,359.67	79.47%
35301	\$0.00	\$19,300.00	\$19,300.00	\$ 78,799.26	\$ 78,799.26	-\$59,499.26	408.29%
35302	\$0.00	\$79,858.93	\$79,858.93	\$ 78,799.26	\$ 78,799.26	\$1,059.67	98.67%
35700	0.00	\$16,147.20	\$16,147.20	\$ 16,147.20	\$ 16,147.20	\$0.00	100.00%
35701	\$0.00	\$16,147.20	\$16,147.20	\$ 16,147.20	\$ 16,147.20	\$0.00	100.00%
35800	0.00	\$74,999.99	\$74,999.99	\$ 71,004.60	\$ 71,004.60	\$3,995.39	94.67%
35801	\$0.00	\$74,999.99	\$74,999.99	\$ 71,004.60	\$ 71,004.60	\$3,995.39	94.67%
37000	0.00	\$167,183.38	\$167,183.38	\$ 42,996.62	\$ 42,996.62	\$124,186.76	25.72%
37100	0.00	\$3,300.00	\$3,300.00	\$ 3,231.99	\$ 3,231.99	\$68.01	97.94%
37103	\$0.00	\$3,300.00	\$3,300.00	\$ 3,231.99	\$ 3,231.99	\$68.01	97.94%
37500	0.00	\$127,183.38	\$127,183.38	\$ 38,463.84	\$ 38,463.84	\$88,719.54	30.24%
37501	\$0.00	\$68,883.38	\$68,883.38	\$ 31,240.84	\$ 31,240.84	\$37,642.54	45.35%
37502	\$0.00	\$58,300.00	\$58,300.00	\$ 7,223.00	\$ 7,223.00	\$51,077.00	12.39%
37800	0.00	\$1,500.00	\$1,500.00	\$ 699.79	\$ 699.79	\$800.21	46.65%
37801	\$0.00	\$1,500.00	\$1,500.00	\$ 699.79	\$ 699.79	\$800.21	46.65%
37900	0.00	\$35,200.00	\$35,200.00	\$ 601.00	\$ 601.00	\$34,599.00	1.71%
37901	\$0.00	\$35,200.00	\$35,200.00	\$ 601.00	\$ 601.00	\$34,599.00	1.71%
39000	0.00	\$208,329.38	\$208,329.38	\$ 207,009.38	\$ 10,180.00	\$1,320.00	99.37%
39200	0.00	6500.00	6500.00	5180.00	5180.00	1320.00	79.69%
39201	\$0.00	\$6,500.00	\$6,500.00	\$ 5,180.00	\$ 5,180.00	\$1,320.00	79.69%
39800	\$0.00	\$196,829.38	\$196,829.38	\$ 196,829.38	\$ -	\$0.00	100.00%
39801	\$0.00	\$196,829.38	\$196,829.38	\$ 196,829.38	\$ -	\$0.00	100.00%
39900	\$ -	\$ 5,000.00	\$ 5,000.00	\$ 5,000.00	\$ 5,000.00	\$0.00	100.00%
39907	\$0.00	\$5,000.00	\$5,000.00	\$ 5,000.00	\$ 5,000.00	\$0.00	100.00%
50000	\$0.00	\$4,505,884.80	\$4,505,884.80	\$ 3,804,437.64	\$ 2,923,257.21	\$701,447.16	84.43%
51000	0.00	\$386,295.24	\$386,295.24	\$ 209,233.41	\$ 209,233.41	\$177,061.83	54.16%
51100	0.00	\$104,022.09	\$104,022.09	\$ 94,880.00	\$ 94,880.00	\$9,142.09	91.21%
51101	\$0.00	\$104,022.09	\$104,022.09	\$ 94,880.00	\$ 94,880.00	\$9,142.09	91.21%
51500	0.00	\$219,449.95	\$219,449.95	\$ 114,353.41	\$ 114,353.41	\$105,096.54	52.11%
51501	\$0.00	\$219,449.95	\$219,449.95	\$ 114,353.41	\$ 114,353.41	\$105,096.54	52.11%
51900	0.00	\$62,823.20	\$62,823.20	\$ -	\$ -	\$62,823.20	0.00%
51901	\$0.00	\$62,823.20	\$62,823.20	\$ -	\$ -	\$62,823.20	0.00%

000035

000032

SIN TEXTO

Ejercicio del Presupuesto por Partida / Descripción	Egresos Aprobado Anual (1)	Ampliaciones/ (Reducciones) (2)	Egresos Modificado Anual (3=1+2)	Egresos Devengado Acumulado (4)	Egresos Pagado Acumulado (5)	Subejercicio (6 = 3 - 4)	% Avance Anual (7= 4/3)
52000	0.00	\$17,000.00	\$17,000.00	\$ 15,278.02	\$ 15,278.02	\$1,721.98	89.87%
52100	0.00	\$17,000.00	\$17,000.00	\$ 15,278.02	\$ 15,278.02	\$1,721.98	89.87%
52101	\$0.00	\$17,000.00	\$17,000.00	\$ 15,278.02	\$ 15,278.02	\$1,721.98	89.87%
54000	0.00	\$4,061,646.60	\$4,061,646.60	\$ 3,504,804.48	\$ 2,623,624.05	\$556,842.12	86.29%
54100	0.00	\$4,061,646.60	\$4,061,646.60	\$ 3,504,804.48	\$ 2,623,624.05	\$556,842.12	86.29%
54101	\$0.00	\$4,061,646.60	\$4,061,646.60	\$ 3,504,804.48	\$ 2,623,624.05	\$556,842.12	86.29%
56000	0.00	\$40,942.96	\$40,942.96	\$ 75,121.73	\$ 75,121.73	-\$34,178.77	183.48%
56200	0.00	\$8,243.85	\$8,243.85	\$ 5,243.85	\$ 5,243.85	\$3,000.00	63.61%
56201	\$0.00	\$8,243.85	\$8,243.85	\$ 5,243.85	\$ 5,243.85	\$3,000.00	63.61%
56400	0.00	\$684.11	\$684.11	\$ -	\$ -	\$684.11	0.00%
56401	\$0.00	\$684.11	\$684.11	\$ -	\$ -	\$684.11	0.00%
56500	\$0.00	\$41,481.08	\$41,481.08	\$ 41,481.08	\$ 41,481.08	\$0.00	100.00%
56501	\$0.00	\$41,481.08	\$41,481.08	\$ 41,481.08	\$ 41,481.08	\$0.00	100.00%
56600	0.00	\$3,000.00	\$3,000.00	\$ -	\$ -	\$3,000.00	0.00%
56601	\$0.00	\$3,000.00	\$3,000.00	\$ -	\$ -	\$3,000.00	0.00%
56900	0.00	\$29,015.00	\$29,015.00	\$ 28,396.80	\$ 28,396.80	\$618.20	97.87%
56902	\$0.00	\$29,015.00	\$29,015.00	\$ 28,396.80	\$ 28,396.80	\$618.20	97.87%
	\$0.00	\$ 27,869,563.85	\$ 27,869,563.85	\$ 18,609,012.14	\$ 17,522,325.53	\$9,260,551.71	\$2.20

"Bajo protesta de decir verdad declaramos que los Estados Financieros y sus Notas, son razonablemente correctos y son resp"

Revisó
Julio César Morales Mercado
Director de Administración

Elaboró
Yazmin Susseth Angulo Sandoval
Subdirectora de Contabilidad

Autorizó
David Fernando Soto Alday
Director General

SIN

OFICIO DE CONCILIACIÓN

000036

000038

SIN TEXTO

Centro de Conciliación Laboral del Estado de Sonora
Estado Analítico del Ejercicio de Presupuesto de Egresos- Detallado – LDF
(Clasificación de Servicios Personales por Categoría)
Del 1 de octubre de 2022 al 31 de diciembre de 2022

ETCA-II-14

(PESOS) **INFORME TRIMESTRAL: IV TRIMESTRE**

Concepto (c)	Egresos					Subejercicio (e)
	Aprobado (d)	Ampliaciones/ (Reducciones)	Modificado	Devengado	Pagado	
I. Gasto No Etiquetado (I=A+B+C+D+E+F)		19,789,221.39	19,789,221.39	11,905,449.18	11,905,449.18	7,883,772.21
A. Personal Administrativo y de Servicio Público		19,789,221.39	19,789,221.39	11,905,449.18	11,905,449.18	7,883,772.21
B. Magisterio						
C. Servicios de Salud (C=c1+c2)						
c1) Personal Administrativo						
c2) Personal Médico, Paramédico y afin						
D. Seguridad Pública						
E. Gastos asociados a la implementación de nuevas leyes federales o reformas a las mismas (E = e1 + e2)						
e1) Nombre del Programa o Ley 1						
e2) Nombre del Programa o Ley 2						
F. Sentencias laborales definitivas						
II. Gasto Etiquetado (II=A+B+C+D+E+F)						
A. Personal Administrativo y de Servicio Público						
B. Magisterio						
C. Servicios de Salud (C=c1+c2)						
c1) Personal Administrativo						
c2) Personal Médico, Paramédico y afin						
D. Seguridad Pública						
E. Gastos asociados a la implementación de nuevas leyes federales o reformas a las mismas (E = e1 + e2)						
e1) Nombre del Programa o Ley 1						
e2) Nombre del Programa o Ley 2						
F. Sentencias laborales definitivas						
III. Total del Gasto en Servicios Personales (III = I + II)		19,789,221.39	19,789,221.39	11,905,449.18	11,905,449.18	7,883,772.21

Elaboró

Yazmin Susseth Angulo Sandoval
Subdirectora de Contabilidad

Revisó

Julio César Morales Mercado
Director de Administración

Autorizó

David Fernando Soto Alday
Director General

000037

SIN TEXTO

000035

Centro de Conciliación Laboral del Estado de Sonora
 Conciliación entre los Egresos Presupuestarios y los Gastos Contables
 Al 31 de diciembre de 2022

ETCA-II-15

(Pesos)

INFORME TRIMESTRAL: IV TRIMESTRE

1. Total de Egresos Presupuestarios		18,609,012.14
2. Menos Egresos Presupuestarios No Contables		3,804,437.64
Materias Primas y Materiales de Producción y Comercialización		
Materiales y Suministros		
Mobiliario y Equipo de Administración	209,233.41	
Mobiliario y Equipo Educativo y Recreativo	15,278.02	
Equipo e Instrumental Médico y de Laboratorio	-	
Vehículos y Equipo de Transporte	3,504,804.48	
Equipo de Defensa y Seguridad	-	
Maquinaria, Otros Equipos y Herramientas	75,121.73	
Activos Biológicos		
Bienes Inmuebles		
Activos Intangibles		
Obra Pública en Bienes de Dominio Público		
Obra Pública en Bienes Propios		
Acciones y Participaciones de Capital		
Compra de Títulos y Valores		
Concesión de Préstamos		
Inversiones en Fideicomisos, Mandatos y Otros Análogos		
Provisiones para Contingencias y Otras Erogaciones Especiales		
Armonización de la Deuda Pública		
Adeudos de Ejercicios Fiscales Anteriores (ADEFAS)		
Otros Egresos Presupuestales No Contables		
3. Más Gastos Contables No Presupuestarios		323,872.89
Estimaciones, Depreciaciones, Deterioros, Obsolescencia y Amortizaciones	323,872.89	
Provisiones		
Disminución de Inventarios		
Aumento por Insuficiencia de Estimaciones por Pérdida o Deterioro u Obsolescencia		
Aumento por Insuficiencia de Provisiones		
Otros Gastos		
Otros Gastos Contables No Presupuestales		
4. Total de Gasto Contable (4= 1 - 2 + 3)		15,128,447.39

Elaboró
 Yazmin Susseth Angulo Sandoval
 Subdirectora de Contabilidad

Revisó
 Julio César Morales Mercado
 Director de Administración

Autorizó
 David Fernando Soto Alday
 Director General

000038

0000038

SIN TEXTO